

201 Archibebe oscuro

Pon tu logo aquí




Archibebe oscuro. Primavera. Adulto (21-VI) (Foto: Vincent van der Spek/Turnstones.org).

ARCHIBEBE OSCURO (*Tringa erythropus*)

IDENTIFICACIÓN


30-31 cm. En **primavera** con plumaje muy oscuro moteado de blanco por encima; abdomen con algo de barrado blanco; parte posterior del dorso y obispillo blancos; cola parda, con estrecho barrado oscuro; alas pardas con pintas blancas en las plumas; pico oscuro con base rojiza y patas rojo oscuro. En **otoño** pardo gris por encima, con cuello y lados del pecho parduzcos; cabeza con ceja blanca; partes inferiores blancas; patas de color rojo claro.



Archibebe oscuro. Otoño. Diseño del ala, cola y pico.

ESPECIES SIMILARES

En plumaje de **primavera** es inconfundible. En plumaje de **otoño** parecido a un **archibebe común**, que tiene el pico más corto y mancha blanca en el ala; recuerda a un **Combatiente**, que tiene una barra alar en el ala y dos bandas blancas a ambos lados de la cola.



Archibebe común



Combatiente

SEXO

En plumaje **nupcial** nuevo y solo aves **adultas**: **macho** con infracoberteras centrales de la cola negras, plumas del púleo negras en su mitad distal. **Hembra** con infracoberteras centrales de la cola blancas, plumas del púleo con bordes claros a negruzcos en su mitad distal. En plumaje **no nupcial** ambos sexos similares. Durante todo el año el tamaño puede ser un carácter útil en aves extremas: **macho** con ala menor de 166 mm; **hembra** con ala mayor de 173 mm.



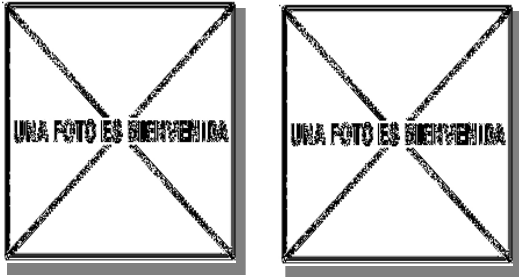
Archibebe oscuro. Primavera. Determinación del sexo. Diseño de la cabeza y cuello: arriba macho; abajo hembra

201 Archibebe oscuro

Pon tu logo aquí



Archibebe oscuro. Primavera. Determinación del sexo. Diseño de las plumas del píleo: izquierda ma-



Archibebe oscuro. Primavera. Determinación del sexo. Diseño de las infracoberteras de la cola: izquierda macho; derecha hembra



Archibebe oscuro. Primavera. Determinación de la edad. Desgaste de primarias: arriba adulto (Foto: Vincent van der Spek/Turnstones.org); abajo 2º año.

EDAD

Esta especie no nidifica en Aragón, por lo que se reconocen solo 3 tipos de edad:

1º año con partes superiores marrón oscuro, con moteado ante; coberteras medianas con moteado claro en los laterales y una amplia mancha central oscura; partes inferiores blancas con barrado marrón gris; plumas de la cola estrechas con punta aguda. **CUIDADO:** a lo largo del otoño va perdiendo el barrado de las partes inferiores y el moteado de las coberteras medianas.

2º año primavera generalmente similares a los **adultos**; reconocibles por el desgaste intenso de primarias y plumas externas de la cola; habitualmente con algunas pequeñas, medianas y grandes coberteras **juveniles** retenidas, que estarán muy desgastadas. **CUIDADO:** datar la edad por el desgaste de las plumas es muy subjetivo ya que depende del desgaste individual de cada ave y de la mayor o menor distancia recorrida desde las zonas de invernada.

Adulto en **otoño** con partes superiores grises; medianas coberteras gris marrón con borde blanco ancho y barra subterminal marrón; plumas de la cola anchas con punta redondeada. En **primavera** con primarias y plumas centrales de la cola ligeramente desgastadas; partes superiores negras con puntas blanquecinas en plumaje nuevo; partes inferiores negras con algo de blanco en el vientre (**CUIDADO:** algunos ejemplares de 2º año exhiben plumaje nupcial también).



Archibebe oscuro. Otoño. Determinación de la edad. Diseño de medianas coberteras: izquierda adulto; derecha 1º año



Archibebe oscuro. Otoño. Determinación de la edad. Diseño de la pluma central de la cola: izquierda adulto; derecha 1º año

201 Archibebe oscuro

Pon tu logo aquí

MUDA

Muda **postnupcial** completa, comenzada en las áreas de reproducción, suspendida durante la migración y terminada en las zonas de invernada. Muda **postjuvenil** parcial, que abarca la mayor parte de las plumas corporales, algunas terciarias internas, coberteras del ala y plumas centrales de la cola; comenzada en las áreas de reproducción y terminada en las zonas de invernada. Ambas clases de edad tienen una muda **pre-nupcial** que incluye plumas corporales, alguna o todas las terciarias, ocasionalmente algunas plumas de la cola y algunas pequeñas y medianas coberteras.

FENOLOGÍA

I	II	III	IV	V	VI	VII	VIII	IX	X	XI	XII

ESTATUS EN ARAGÓN

Ave en paso puede encontrarse en cualquier zona húmeda de la localidad, generalmente en escaso número.



Archibebe oscuro. Primavera. 2º año ()



Archibebe oscuro. Primavera. Diseño de la cabeza: arriba adulto (21-VI) (Foto: Vincent van der Spek/Turnstones.org); abajo 2º año ()



Archibebe oscuro. Primavera. Diseño del píleo: izquierda adulto (10-XI); derecha 2º año ()



Archibebe oscuro. Primavera. Diseño del pecho: izquierda adulto (21-VI) (Foto: Vincent van der Spek/Turnstones.org); derecha 2º año ()



Archibebe oscuro. Primavera. Diseño del dorso: izquierda adulto (21-VI) (Foto: Vincent van der Spek/Turnstones.org); derecha 2º año ()

201 Archibebe oscuro

Pon tu logo aquí



Archibebe oscuro. Otoño. Diseño de las patas: arriba adulto (); abajo 2º año ()



Archibebe oscuro. Primavera. Diseño de terciarias: izquierda adulto (Foto: Vincent van der Spek/Turnstones.org); derecha 2º año ()



Archibebe oscuro. Primavera. Diseño de la cola: izquierda adulto (21-VI) (Foto: Vincent van der Spek/Turnstones.org); derecha 2º año ()



Archibebe oscuro. Primavera. Adulto: diseño de las cobertoras del ala (21-VI) (Foto: Vincent van der Spek/Turnstones.org).



Archibebe oscuro. Primavera. Diseño de las infracoberteras de la cola: izquierda adulto (); derecha 2º año ()

Archibebe oscuro. Primavera. 2º año: diseño de las cobertoras del ala ()

201 Archibebe oscuro

Pon tu logo aquí



Archibebe oscuro. Primavera. Adulto: diseño de las cobertoras primarias (21-VI) (Foto: Vincent van der Spek/Turnstones.org).



Archibebe oscuro. Primavera. 2º año: diseño de las cobertoras primarias (21-IX).



Archibebe oscuro. Primavera. Adulto: diseño de primarias (21-VI) (Foto: Vincent van der Spek/Turnstones.org).



Archibebe oscuro. Primavera. 2º año: diseño de primarias ().



Archibebe oscuro. Primavera. Adulto: diseño de secundarias (21-VI) (Foto: Vincent van der Spek/Turnstones.org).



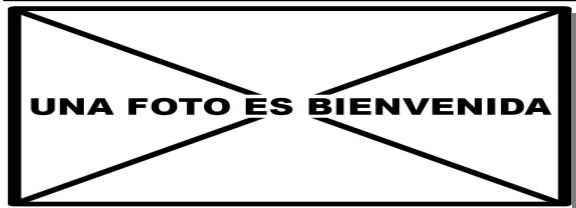
Archibebe oscuro. Primavera. 2º año: diseño de secundarias ().



Archibebe oscuro. Primavera. Adulto: diseño del ala (21-VI) (Foto: Vincent van der Spek/Turnstones.org).

201 Archibebe oscuro

Pon tu logo aquí



Archibebe oscuro. Primavera. 2º año: diseño del ala ()



Archibebe oscuro. Otoño. Diseño del pileo: izquierda adulto (10-XI); derecha 1º año ()



Archibebe oscuro. Otoño. Adulto (10-XI)




Archibebe oscuro. Otoño. Diseño del pecho: arriba adulto (10-XI); abajo 1º año ()



Archibebe oscuro. Otoño. 1º año ()



Archibebe oscuro. Otoño. Diseño de la cabeza: arriba adulto (10-XI); abajo 1º año ()



Archibebe oscuro. Otoño. Diseño del dorso: izquierda adulto (10-XI); derecha 1º año ()

201 Archibebe oscuro

Pon tu logo aquí



Archibebe oscuro. Otoño. Diseño de las patas: arriba adulto (10-XI); abajo 1º año ()



Archibebe oscuro. Otoño. Diseño de terciarias: izquierda adulto (10-XI); derecha 1º año (21-IX)



Archibebe oscuro. Otoño. Diseño de la cola: izquierda adulto (10-XI); derecha 1º año (21-IX)



Archibebe oscuro. Otoño. Adulto: diseño de las cobertoras del ala (10-XI).



Archibebe oscuro. Otoño. Diseño de las infracoberteras de la cola: izquierda adulto (10-XI); derecha 1º año (21-IX)



Archibebe oscuro. Otoño. 1º año: diseño de las cobertoras del ala (21-IX).

201 Archibebe oscuro

Pon tu logo aquí



Archibebe oscuro. Otoño. Adulto: diseño de las coberteras primarias (10-XI).



Archibebe oscuro. Otoño. Adulto: diseño de secundarias (10-XI).



Archibebe oscuro. Otoño. 1º año: diseño de las coberteras primarias (21-IX).



Archibebe oscuro. Otoño. 1º año: diseño de secundarias (21-IX).



Archibebe oscuro. Otoño. Adulto: diseño de primarias (10-XI).



Archibebe oscuro. Otoño. 1º año: diseño de primarias (21-IX).



Archibebe oscuro. Otoño. Adulto: diseño del ala (10-XI).

201 Archibebe oscuro

Pon tu logo aquí



Archibebe oscuro. Otoño. 1º año: diseño del ala (21-IX).