

398 Identificación de agateadores

Pon tu logo aquí

IDENTIFICACIÓN DE *Certhia familiaris* (AGATEADOR EURASIÁTICO) Y *Certhia brachydactyla* (AGATEADOR EUROPEO)

CUALQUIER EDAD

En cualquier edad pueden ser separados por el diseño del plumaje y la longitud del pico y uña posterior.

Longitud de la uña posterior



Agateador euroasiático: uña posterior más larga que su dedo.




Agateador europeo: uña posterior más corta que su dedo.

Diseño de la cabeza y longitud del pico.



Agateador euroasiático: frente con estriado claro (1); ceja larga, que alcanza la nuca (2); pico corto (3).




Agateador europeo: sin estriado claro (1); ceja corta, que no alcanza la nuca (2); pico largo (3).

Diseño de las plumas del ala.



Agateador euroasiático: primarias internas con punta amplia y blancuzca (1); proyección de primarias larga (2); barba interna de la terciaria más larga clara, contrastando poco con la punta clara de la barba externa (3).




Agateador europeo: primarias internas con punta clara pequeña y aislada (1); proyección de primarias corta (2); barba interna de la terciaria más larga oscura, claramente contrastando con la punta clara de la barba externa (3).

398 Identificación de agateadores

Pon tu logo aquí

Diseño de las plumas centrales de la cola.



Agateador euroasiático:
cañón de la pluma cen-
tral de la cola más claro
que las barbas (1).



Agateador europeo:
cañón de la pluma cen-
tral de la cola tan oscu-
ro como las barbas (1).

Las fotos de agateador euroasiático han sido realizadas por Lukács Katalin Odett (Hungría), Ariele Magnani (Italia) y Juan Carlos Alberó (Huesca).