

# 115a Identificación de aguiluchos

Pon tu logo aquí

## IDENTIFICACIÓN DE ADULTOS Y JUVENILES DE AGUILUCHO PÁLIDO Y AGUILUCHO CENIZO

### MACHO ADULTO

El macho adulto puede separarse por el diseño de las alas y área ventral.



Aguilucho pálido Macho: sin una línea oscura bajo las coberteras del ala.



Aguilucho cenizo. Macho: con una línea oscura bajo las coberteras del ala.




Aguilucho pálido Macho: vientre sin estrías.




Aguilucho cenizo. Macho: vientre estriado.

### HEMBRA ADULTA Y JUVENIL

La hembra adulta y el juvenil pueden ser separados por la fórmula alar y la emarginación de la 9ª primaria.




Aguilucho pálido Hembra: longitud de la 10ª primaria entre la 5ª y la 6ª.



Aguilucho pálido Hembra: longitud de la 10ª primaria igual que la 6ª.



Aguilucho pálido Hembra: el comienzo de la emarginación de la 9ª primaria oculto por las coberteras primarias.




Aguilucho pálido Hembra: el comienzo de la emarginación de la 9ª primaria no está oculto por las coberteras primarias.

## 115a Identificación de aguiluchos

Pon tu logo aquí

### JUVENIL

El juvenil puede ser separado por el diseño del pecho.



Aguilucho pálido  
Juvenil: pecho con  
estriás



Aguilucho cenizo.  
Juvenil: pecho sin  
estriás