

# Alfajarín

**Provincia:** Zaragoza


**Comarca:** D.c. Zaragoza

## Torre de la Iglesia de San Miguel Arcángel

Torre construida en ladrillo con dos cuerpos, el inferior de planta cuadrada y el superior de planta octogonal. El primer cuerpo presenta al exterior tres zonas, la zona baja sin decoración y las dos superiores con sendos paños de sebka entrecruzados, y sobre el superior un ribete de frisos de esquinillas simples y a tresbolillo. El segundo cuerpo octogonal presenta dos zonas con remate almenado y chapitel piramidal, abriendo en cada lateral un vano en arco de medio punto en la zona baja y un vano doble en arco de medio punto en la zona alta.

**Datación:** s. XIV-XV



**Fuente:** <https://www.turismodezaragoza.es/provincia/patrimonio/mudejar/iglesia-de-san-miguel-alfajarin.html>



# Torre del edificio Ben Alfaje

Torre en ladrillo de planta cuadrada con cuatro esferas, una en cada lado de la torre.

**Datación:** s. XX



# Torre de la Ermita de Nuestra Señora de la Peña

Torre de planta cuadrada que consta de un primer cuerpo ciego y muro superior con un vano en cada lado y remate octogonal con chapitel piramidal.

**Datación:** s. XVI

**Fuente:**

<http://www.sipca.es/censo/1-INM-ZAR-017-017-001/Ermita/de/la/Virgen/de/la/Peña.html#.W09XKtR2Uk>

