

**IDENTIFICACIÓN DE ADULTOS Y JUVENILES DE AGUILUCHO PÁLIDO Y AGUILUCHO CENIZO**

**MACHO ADULTO**

El **macho adulto** puede separarse por el diseño de las alas y área ventral.



Aguilucho pálido Macho: sin una línea oscura bajo las coberteras del ala.



Aguilucho cenizo. Macho: con una línea oscura bajo las coberteras del ala.




Aguilucho pálido Macho: vientre sin estrías.




Aguilucho cenizo. Macho: vientre estriado.

**HEMBRA ADULTA Y JUVENIL**

La **hembra adulta** y el **juvenil** pueden ser separados por la fórmula alar y la emarginación de la 9ª primaria.




Aguilucho pálido Hembra: longitud de la 10ª primaria entre la 5ª y la 6ª.



Aguilucho cenizo Hembra: longitud de la 10ª primaria entre la 6ª y la 7ª.



Aguilucho pálido Hembra: el comienzo de la emarginación de la 9ª primaria oculto por las coberteras primarias.



Aguilucho cenizo. Hembra: el comienzo de la emarginación de la 9ª primaria no está oculto por las coberteras primarias.

## HEMBRA ADULTA

La hembra adulta puede ser separada por el diseño facial.



Aguilucho pálido. Hembra: zona clara detrás del ojo (1) generalmente poco marcada; auriculares (2) sin una mancha oscura evidente.



Aguilucho cenizo. Hembra: zona clara detrás del ojo (1) generalmente bien marcada; auriculares (2) con una mancha oscura evidente.

## JUVENIL

El juvenil puede ser separado por el diseño del pecho.



Aguilucho pálido Juvenil: pecho con estrías



Aguilucho cenizo. Juvenil: pecho sin estrías